

VALUTAZIONE DELLA QUALITÀ PERCEPITA DEI SERVIZI OFFERTI NEI PRONTO SOCCORSO

Pronto Soccorso – Ospedali Civili Riuniti di Sciacca (AG)

1. Numero interviste

Tabella 1: Dati settembre 2018 – agosto 2019

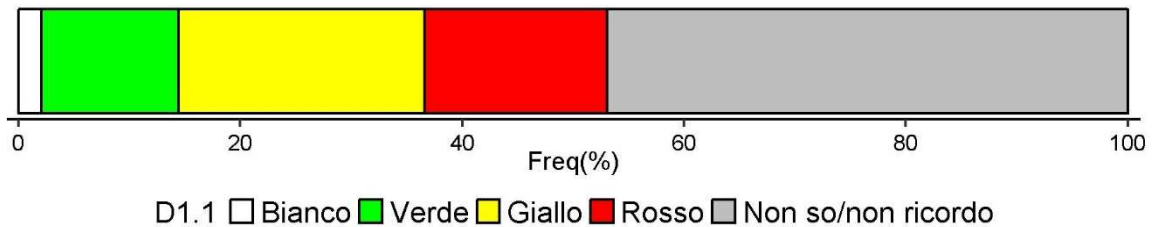
Ampiezza	Denominazione	Accessi 2017	Completa	Parziale	Totale
GRANDI 100.000- 40.000	Civico - Osp - Palermo (PA)	87.548	615	2	617
	Vittorio Emanuele di Catania (CT)	75.663	281	6	287
	Cervello - Osp - Palermo –(A)	70.072	23	1	24
	CANNIZZARO - Catania (CT)	66.217	0	0	0
	Umberto I di Siracusa (SR)	65.887	452	4	456
	Buccheri La Ferla (PA)	60.342	381	2	383
	Villa Sofia- Osp-Palermo (PA)	55.875	119	1	120
	Garibaldi - Centro - Catania (CT)	55.453	363	1	364
	S. Giovanni Di Dio di Agrigento (AG)	54.682	18	0	18
	Universitaria Policlinico di Palermo	53.882	270	0	270
	R. Guzzardi di Vittoria (RG)	46.025	137	1	138
	Nesima - Catania (CT)	42.726	296	2	298
	Vittorio Emanuele di Gela (CL)	42.298	263	4	267
	Policlinico di Messina (ME)	41.605	206	0	206
	Gravina di Caltagirone (CT)	40.666	257	0	257
MEDIO- GRANDI 40.000- 25.000	Di Cristina – Palermo (PA)	36.920	229	0	229
	Generale di Milazzo (ME)	35.103	236	2	238
	S. Marta e S. Venera di Acireale (CT)	34.978	226	2	228
	Maria SS. Addolorata di Biancavilla (CT)	34.320	235	1	236
	S. Elia di Caltanissetta (CL)	32.906	211	3	214
	Papardo – Messina (ME)	32.495	118	1	119
	Civile-OMPA di Ragusa (RG)	31.546	109		109
	S. Antonio Abate di Trapani (TP)	30.895	245	2	247
	San Giacomo D'Altopasso di Licata (AG)	30.732	137	1	138
	Maggiore di Modica (RG)	30.244	51	0	51
	Generale di Lentini (SR)	29.173	194	0	194
	Vittorio Emanuele II di Castelvetro (TP)	28.431	210	1	211
	Ospedali Civili Riuniti di Sciacca (AG)	28.074	193	1	194
	Ss. Salvatore di Paternò (CT)	26.324	170	1	171
	San Biagio di Marsala (TP)	26.092	203	2	205
Civico di Partinico (PA)	25.258	96	0	96	

Ampiezza	Denominazione	Accessi 2017	Completa	Parziale	Totale
MEDIO- PICCOLI 25.000- 10.000	Barone Lomba+rdo di Canicattì (AG)	24.248	26	0	26
	Fondazione Istituto G. Giglio di Cefalù (PA)	23.477	149	0	149
	Umberto I di Enna (EN)	23.042	154	3	157
	Barone Romeo di Patti (ME)	22.539	131	1	132
	Trigona di Noto (SR)	22.249	119	1	120
	G. Di Maria di Avola (SR)	22.143	143	2	145
	San Vincenzo di Taormina (ME)	22.135	65	0	65
	S. Cimino di Termini Imerese (PA)	21.692	145	1	146
	G. F. Ingrassia di Palermo (PA)	20.948	223	1	224
	Bonino Pulejo Piemonte – Messina (ME)	20.887	0	0	0
	Generale di S. Agata Militello (ME)	19.197	111	1	112
	A. Ajello di Mazara del Vallo (TP)	17.979	120	0	120
	Castiglione Prestianni di Bronte (CT)	17.819	110	0	110
	Cutroni Zodda di Barcellona P.G. (ME)	17.625	66	1	67
	S. Vito e Santo Spirito di Alcamo (TP)	16.386	96	1	97
	Muscatello di Augusta (SR)	15.350	97	0	97
	M. Chiello di Piazza Armerina (EN)	12.057	72	1	73
Carlo Basilotta di Nicosia (EN)	10.955	12	0	12	
PICCOLI 10.000- 2.500	Dei Bianchi di Corleone (PA)	9.969	56	0	56
	Maria Immacolata Longo di Mussomeli (CL)	9.309	40	0	40
	Policlinico S. Bambino (CT)	8.593	39	1	40
	Suor Cecilia Basarocco di Niscemi (CL)	8.390	28	0	28
	S. Stefano di Mazzarino (CL)	7.753	52	0	52
	F.lli Parlapiano di Ribera (AG)	6.760	49	0	49
	Barone Paolo Agliata di Petralia	6.068	48	0	48
	B. Nagar di Pantelleria (TP)	5.868	36	0	36
	Ferro Capra Branciforte di Leonforte (EN)	5.786	0	0	0
	Civile di Lipari (ME)	5.636	30	0	30
	Basso Ragusa Mario di Militello V.C. (CT)	5.123	29	0	29
	S. Salvatore di Mistretta (ME)	4.244	25	0	25
Totale			8815	55	8870

1. Grafici medio - grandi PS

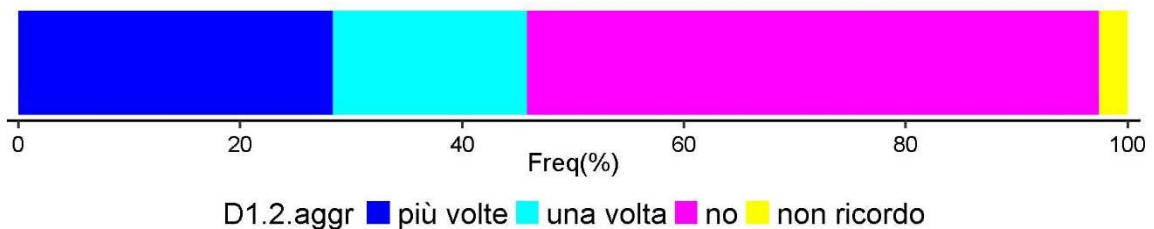
1.1 Ospedali Civili Riuniti di Sciacca (AG)

D1.1: Quale codice colore le è stato assegnato al momento dell'arrivo in PS?



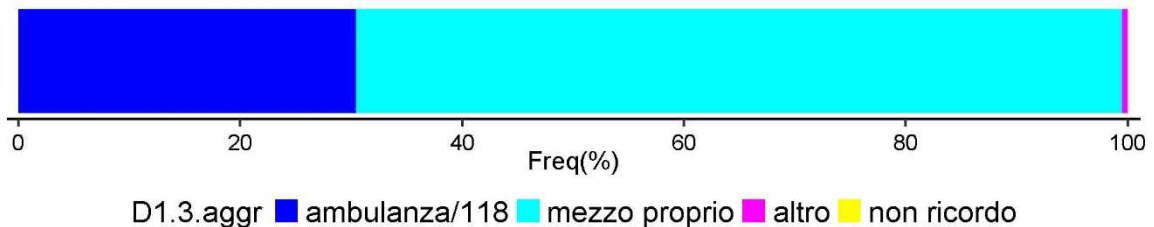
D1.1 E' importante notare l'elevata percentuale di "non so/non ricordo" pari al 46,9%.

D1.2: Negli ultimi 6 mesi, si è recato altre volte al PS?



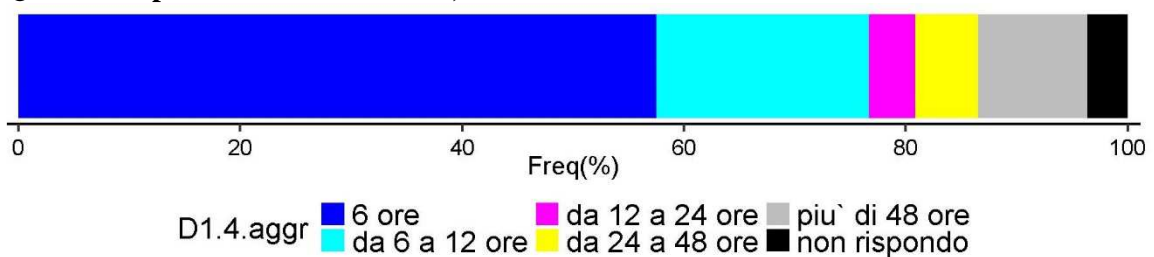
D1.2 Non ci sono differenze significative rispetto ai medio-grandi PS.

D1.3 Con quale mezzo è arrivato/a al Pronto Soccorso?



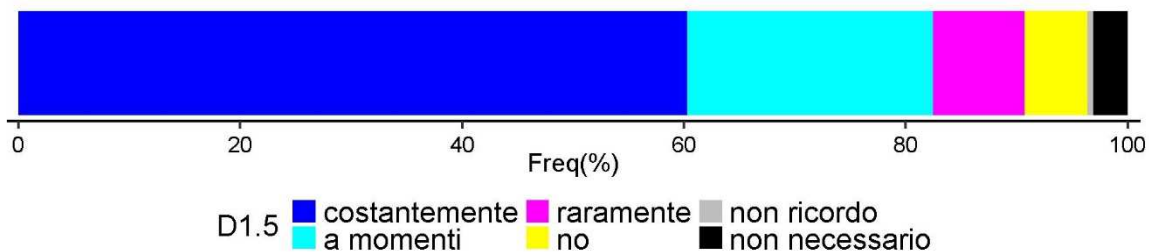
D1.3 Il 30,4% dei pazienti è arrivato a Sciacca in ambulanza/118, mentre nei medio-grandi PS si registra il 17,6%.

D1.4 Quanto tempo è stato al PS in totale, dal suo arrivo fino alle dimissioni o al ricovero?



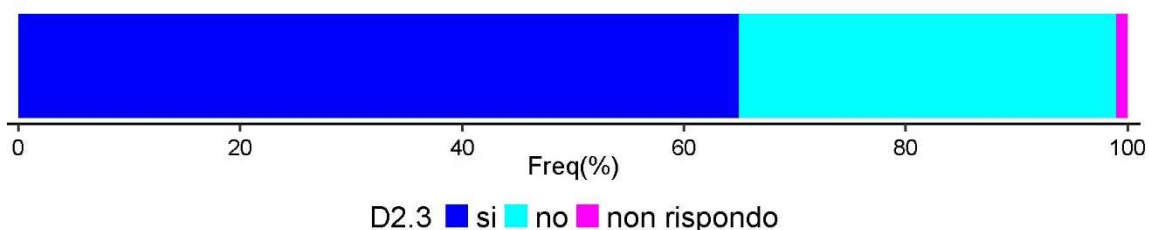
D1.4 Relativamente al tempo totale di permanenza al PS di Sciacca non si registrano differenze significative rispetto agli altri istituti.

D1.5 Prima della visita, durante l'attesa, ritiene che il personale si sia occupato di lei?



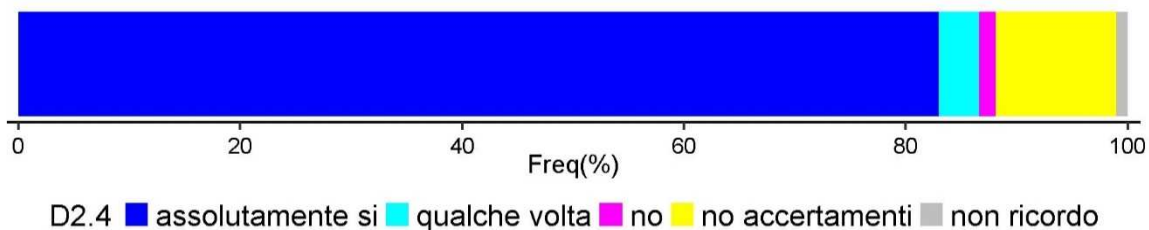
D1.5 Il 60,3% dei rispondenti dichiara di avere ricevuto costantemente attenzione durante l'attesa, mentre negli altri PS si registra il 47,2%.

D2.3 Ha avuto bisogno di un esame radiologico (TAC, ecografia e simili)?



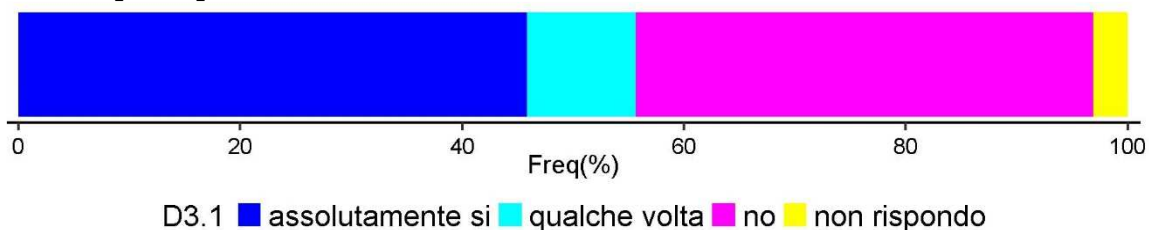
D2.3 Non si rilevano differenze superiori al 2%.

D2.4 Medici e infermieri Le hanno comunicato in modo esaustivo i risultati degli esami ai quali si è sottoposto?



D2.4 L'83% degli intervistati dichiara che il personale ha comunicato i risultati degli esami in modo esaustivo, nei medio-grandi PS si registra il 66,9%.

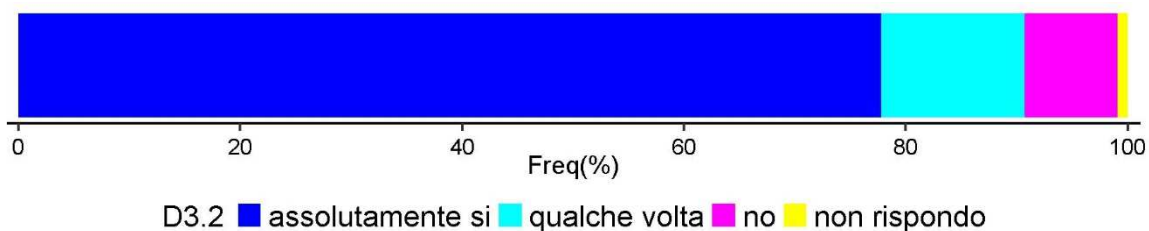
D3.1 Durante questa prestazione di Pronto Soccorso ha avuto dolore?



D3.1 Non si osservano evidenti differenze rispetto agli altri PS.

D3.2 Ritiene che medici e infermieri abbiano fatto il possibile per alleviare il Suo dolore?


(Se risponde "assolutamente si" o "qualche volta" alla domanda D 3.1)



D3.2 Il 77,8% degli intervistati risponde "assolutamente si" alla domanda D3.2 contro il 60,3% registrato negli altri istituti.

D3.3 Durante questa prestazione di Pronto Soccorso ha assunto medicine per il dolore?


(Se risponde "assolutamente si" o "qualche volta" alla domanda D 3.1)



D3.3 ■ assolutamente si ■ qualche volta ■ no ■ ho rifiutato ■ non rispondo

D3.3 Al PS di Sciacca si tende a far maggior uso di medicine per il dolore, circa il 61% degli intervistati ha risposto "assolutamente si" mentre negli altri PS si registra il 48%.

D4.1 Durante la visita medici e infermieri Le hanno chiesto quali farmaci assume o ha assunto?



D4.1 ■ si ■ no ■ non rispondo

D4.1 La percentuale di pazienti che ha risposto "si" alla domanda D4.1 è pari a 93,3% al PS di Sciacca e 86,1% nei medio-grandi PS.

D4.2 Durante la visita Le hanno somministrato farmaci che non aveva mai preso prima?



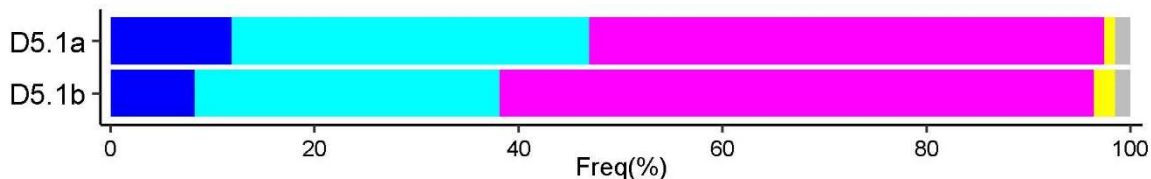
D4.2 ■ si ■ no ■ non rispondo

D4.2 Non ci sono evidenti differenze.

D5.1 Come valuta gli AMBIENTI per gli aspetti sotto elencati?

a. Comfort sala di attesa

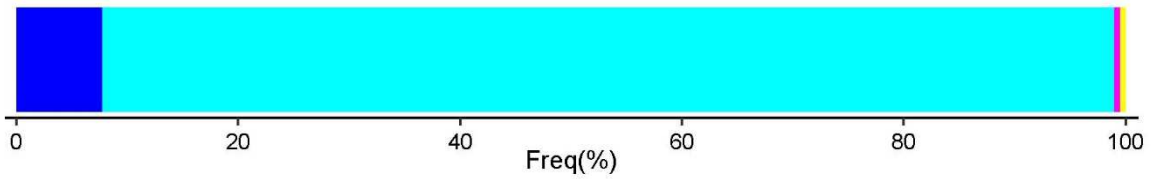
b. Pulizia dei locali



■ molto insoddisf. ■ insoddisfacente ■ soddisfacente ■ molto soddisf. ■ non rispondo

D5.1 Relativamente al comfort della sala di attesa e alla pulizia dei locali sembra che i pazienti del PS di Sciacca siano più insoddisfatti rispetto agli altri PS: rispettivamente il 47% (l'11,9% risponde "molto insoddisfacente" e il 35,1% risponde "insoddisfacente") e il 38,1% (l'8,2% risponde "molto insoddisfacente" e il 29,9% risponde "insoddisfacente") dichiara di non essere soddisfatto degli aspetti sopra elencati mentre nei medio-grandi istituti si registra il 35,1% e il 27,4%.

D5.2 Quando è stato/a dimesso/a dal Pronto Soccorso:




D5.2 ■ tornato a casa ■ ricoverato ■ trasferito ■ non rispondo

D5.2 Il 91,2% dei pazienti è stato ricoverato dopo che è stato dimesso dal PS di Sciacca, oltre il 66,1% del valore registrato nei medio-grandi PS.

SOLO PER CHI TORNA A CASA

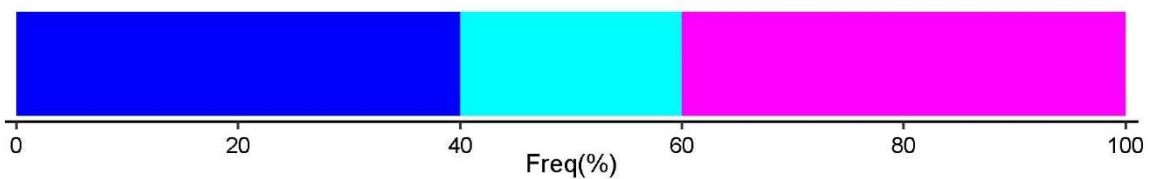
D5.3 Prima di lasciare il Pronto Soccorso ha ben capito quali sono i sintomi e i problemi di salute sui quali porre attenzione?



D5.3 ■ decisamente si ■ più si che no ■ più no che si ■ decisamente no ■ non rispondo

D5.3 Non ci sono differenze significative.


D5.4 Prima di lasciare il Pronto Soccorso, i medici Le hanno prescritto dei farmaci?



D5.4 ■ si ■ no ■ non necessario ■ non rispondo

D5.4 Il 40% dei rispondenti dichiara che i medici hanno prescritto dei farmaci prima di lasciare il PS.

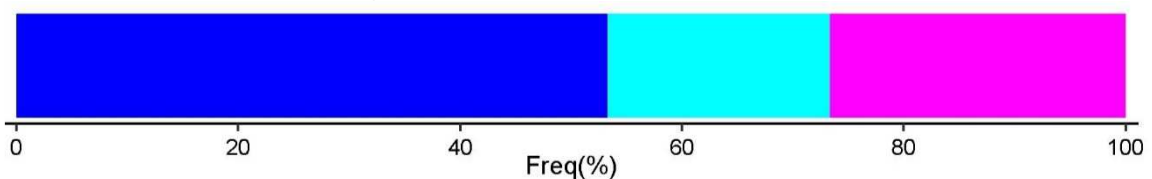
D5.5 Le hanno spiegato a cosa servivano i farmaci prescritti?



D5.5 ■ si ■ no ■ non rispondo

D5.5 Non ci sono evidenti differenze.

D5.6 Prima di lasciare il Pronto Soccorso, medici o infermieri Le hanno dato informazioni chiare su professionisti e strutture a cui rivolgersi?



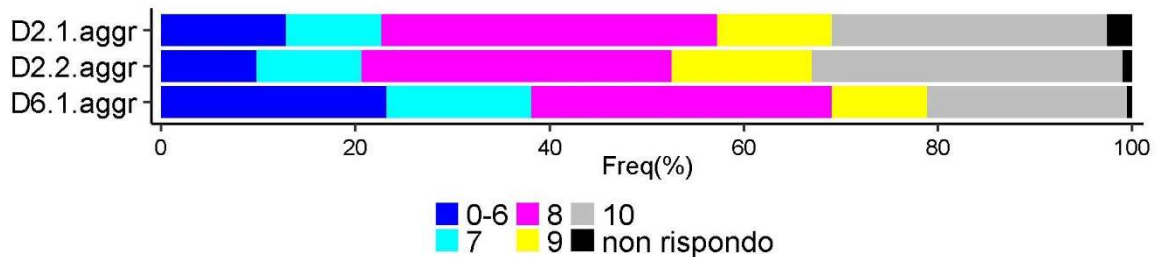
D5.6 ■ si ■ no ■ non necessario ■ non rispondo

D5.6 Il 53,3% dei pazienti ha avuto informazioni chiare su professionisti e strutture a cui rivolgersi, circa il 13% in più rispetto agli altri PS.

D2.1 Scegliendo un numero da 0 a 10, dove 0 è la peggiore valutazione possibile e 10 la migliore, durante la sua permanenza come giudica gli INFERMIERI (disponibilità e competenza)?

D2.2 Scegliendo un numero da 0 a 10, dove 0 è la peggiore valutazione possibile e 10 la migliore, durante la sua permanenza come giudica i MEDICI (disponibilità e competenza)?


D6.1 Scegliendo un numero da 0 a 10, dove 0 è la peggiore valutazione possibile e 10 la migliore, come giudica il trattamento complessivo ricevuto?



D2.1-D2.2 Al PS di Sgiacca la valutazione degli infermieri e dei medici è leggermente migliore rispetto ai medio-grandi istituti: la percentuale di intervistati che dà un punteggio compreso tra 0 e 6 è pari a 12,9% per gli infermieri e 9,8% per i medici mentre la percentuale di pazienti che attribuisce un punteggio ≥ 8 supera il 70% per entrambe le figure professionali. Nei medio-grandi PS, invece, rispettivamente il 20,3% e il 18,3% dà un punteggio compreso tra 0 e 6 agli infermieri e ai medici mentre la percentuale di pazienti che dà un ≥ 8 non supera il 70%.

D6.1 Non ci sono evidenti differenze.

D6.2 Consiglierebbe questo pronto Soccorso ai suoi amici e familiari?



D6.2 ■ decisamente si ■ più si che no ■ più no che si ■ decisamente no ■ non rispondo

D6.2 Non ci sono differenze significative.

Tabella delle differenze (Frequenze PS – Frequenze registrate per i medio-grandi PS)

Pronto Soccorso	Domanda	Differenze					
Ospedali Civili Riuniti di Siacca (AG)	D1.1	-1,3	-20,8	-3,9	12	14,1	
	D1.2.aggr	5,2	0,3	-5,7	0,1		
	D1.3.aggr	12,8	-12,3	-0,4	0		
	D1.4.aggr	-2,6	0,3	-3,2	0,7	2,6	2,2
	D1.5	13,1	0,6	-4,1	-7,2	-0,8	-1,7
	D2.1.aggr	-7,4	-3,1	2,6	2,1	5,8	0,2
	D2.2.aggr	-8,5	-1,3	0,4	3,6	6,9	-1,2
	D2.3	-1,8	1,5	0,2			
	D2.4	16,1	-2,7	-3,2	-9,6	-0,7	
	D3.1	-1,8	-1	1	1,8		
	D3.2	17,5	-11,4	-6,5	0,4		
	D3.3	13,1	-5,7	-9,4	-0,5	2,5	
	D4.1	7,2	-4,8	-2,4			
	D4.2	-3,3	0	3,2			
	D5.1a	3,5	8,4	-8,3	-3	-0,6	
	D5.1b	1,2	9,5	-6,2	-4,5	0	
	D5.2	-65,5	66,1	-0,9	0,2		
	D5.3	-4,8	0,6	2	2,5	-0,3	
	D5.4	-11,6	-2,5	15,7	-1,5		
	D5.5	3,4	-1,4	-2			
	D5.6	13,1	-3,1	-8,8	-1,2		
	D6.1.aggr	-2,7	0	0,7	0,9	1,5	-0,4
	D6.2	0,6	3,7	-2,3	-2,7	0,7	