

VALUTAZIONE DELLA QUALITÀ PERCEPITA DEI SERVIZI OFFERTI NEI PRONTO SOCCORSO

Pronto Soccorso – Generale di Lentini (SR)

1. Numero interviste

Tabella 1: Dati settembre 2018 – agosto 2019

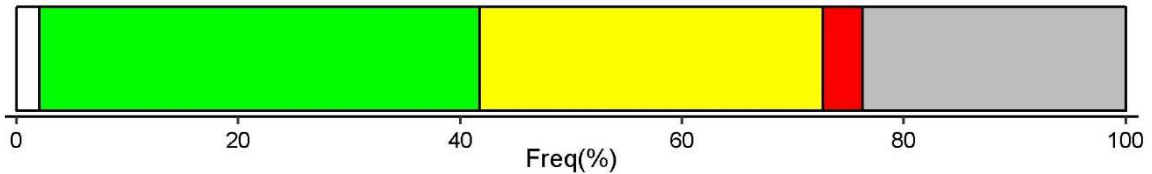
Ampiezza	Denominazione	Accessi 2017	Completa	Parziale	Totale
GRANDI 100.000- 40.000	Civico - Osp - Palermo (PA)	87.548	615	2	617
	Vittorio Emanuele di Catania (CT)	75.663	281	6	287
	Cervello - Osp - Palermo –(A)	70.072	23	1	24
	CANNIZZARO - Catania (CT)	66.217	0	0	0
	Umberto I di Siracusa (SR)	65.887	452	4	456
	Buccheri La Ferla (PA)	60.342	381	2	383
	Villa Sofia- Osp-Palermo (PA)	55.875	119	1	120
	Garibaldi - Centro - Catania (CT)	55.453	363	1	364
	S. Giovanni Di Dio di Agrigento (AG)	54.682	18	0	18
	Universitaria Policlinico di Palermo	53.882	270	0	270
	R. Guzzardi di Vittoria (RG)	46.025	137	1	138
	Nesima - Catania (CT)	42.726	296	2	298
	Vittorio Emanuele di Gela (CL)	42.298	263	4	267
	Policlinico di Messina (ME)	41.605	206	0	206
Gravina di Caltagirone (CT)	40.666	257	0	257	
MEDIO- GRANDI 40.000- 25.000	Di Cristina – Palermo (PA)	36.920	229	0	229
	Generale di Milazzo (ME)	35.103	236	2	238
	S. Marta e S. Venera di Acireale (CT)	34.978	226	2	228
	Maria SS. Addolorata di Biancavilla (CT)	34.320	235	1	236
	S. Elia di Caltanissetta (CL)	32.906	211	3	214
	Papardo – Messina (ME)	32.495	118	1	119
	Civile-OMPA di Ragusa (RG)	31.546	109		109
	S. Antonio Abate di Trapani (TP)	30.895	245	2	247
	San Giacomo D'Altopasso di Licata (AG)	30.732	137	1	138
	Maggiore di Modica (RG)	30.244	51	0	51
	Generale di Lentini (SR)	29.173	194	0	194
	Vittorio Emanuele II di Castelvetro (TP)	28.431	210	1	211
	Ospedali Civili Riuniti di Sciacca (AG)	28.074	193	1	194
	Ss. Salvatore di Paternò (CT)	26.324	170	1	171
San Biagio di Marsala (TP)	26.092	203	2	205	
Civico di Partinico (PA)	25.258	96	0	96	
MEDIO- PICCOLI 25.000-	Barone Lombardo di Canicattì (AG)	24.248	26	0	26
	Fondazione Istituto G. Giglio di Cefalù (PA)	23.477	149	0	149
	Umberto I di Enna (EN)	23.042	154	3	157

Ampiezza	Denominazione	Accessi 2017	Completa	Parziale	Totale
10.000	Barone Romeo di Patti (ME)	22.539	131	1	132
	Trigona di Noto (SR)	22.249	119	1	120
	G. Di Maria di Avola (SR)	22.143	143	2	145
	San Vincenzo di Taormina (ME)	22.135	65	0	65
	S. Cimino di Termini Imerese (PA)	21.692	145	1	146
	G. F. Ingrassia di Palermo (PA)	20.948	223	1	224
	Bonino Pulejo Piemonte – Messina (ME)	20.887	0	0	0
	Generale di S. Agata Militello (ME)	19.197	111	1	112
	A. Ajello di Mazara del Vallo (TP)	17.979	120	0	120
	Castiglione Prestianni di Bronte (CT)	17.819	110	0	110
	Cutroni Zodda di Barcellona P.G. (ME)	17.625	66	1	67
	S. Vito e Santo Spirito di Alcamo (TP)	16.386	96	1	97
	Muscatello di Augusta (SR)	15.350	97	0	97
	M. Chiello di Piazza Armerina (EN)	12.057	72	1	73
	Carlo Basilotta di Nicosia (EN)	10.955	12	0	12
PICCOLI 10.000- 2.500	Dei Bianchi di Corleone (PA)	9.969	56	0	56
	Maria Immacolata Longo di Mussomeli (CL)	9.309	40	0	40
	Policlinico S. Bambino (CT)	8.593	39	1	40
	Suor Cecilia Basarocco di Niscemi (CL)	8.390	28	0	28
	S. Stefano di Mazzarino (CL)	7.753	52	0	52
	F.Ili Parlapiano di Ribera (AG)	6.760	49	0	49
	Barone Paolo Agliata di Petralia	6.068	48	0	48
	B. Nagar di Pantelleria (TP)	5.868	36	0	36
	Ferro Capra Branciforte di Leonforte (EN)	5.786	0	0	0
	Civile di Lipari (ME)	5.636	30	0	30
	Basso Ragusa Mario di Militello V.C. (CT)	5.123	29	0	29
	S. Salvatore di Mistretta (ME)	4.244	25	0	25
Totale			8815	55	8870

1. Grafici medio - grandi PS

1.1. Generale di Lentini (SR)

D1.1: Quale codice colore le è stato assegnato al momento dell'arrivo in PS?



D1.1 Bianco Verde Giallo Rosso Non so/non ricordo

D1.1 I codici colore verde e giallo sono quelli maggiormente assegnati. Al 39,7% dei pazienti è stato assegnato codice verde e al 30,9% codice giallo.


D1.2: Negli ultimi 6 mesi, si è recato altre volte al PS?



D1.2.aggr più volte una volta no non ricordo

D1.2 Non ci sono evidenti differenze rispetto ai medio-grandi istituti.


D1.3 Con quale mezzo è arrivato/a al Pronto Soccorso?



D1.3.aggr ambulanza/118 mezzo proprio altro non ricordo

D1.3 Non ci sono evidenti differenze rispetto ai medio-grandi istituti.

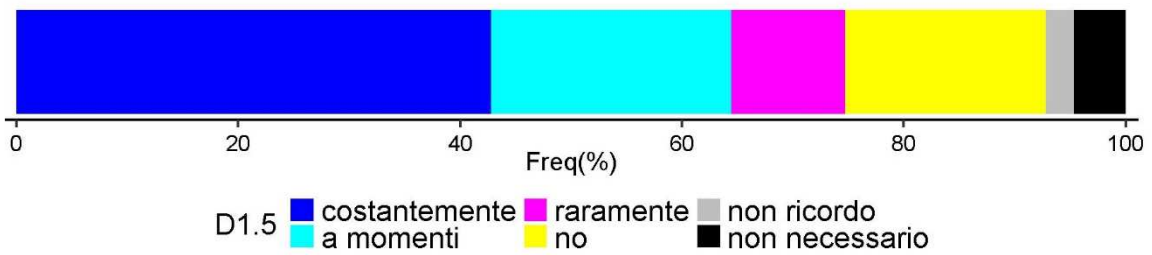
D1.4 Quanto tempo è stato al PS in totale, dal suo arrivo fino alle dimissioni o al ricovero?



D1.4.aggr 6 ore da 6 a 12 ore da 12 a 24 ore da 24 a 48 ore piu` di 48 ore non risponde

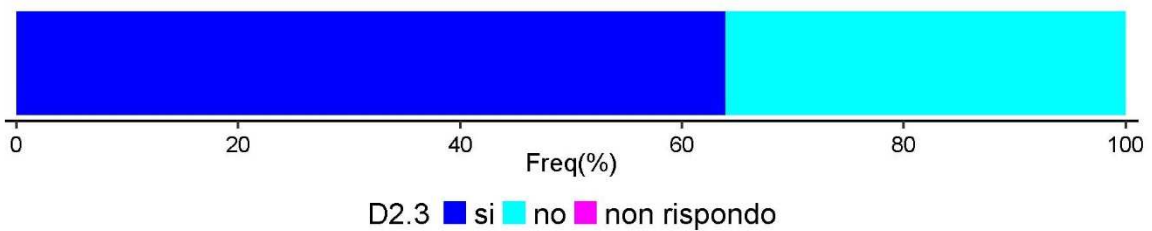
D1.4 Non ci sono evidenti differenze rispetto ai medio-grandi istituti.

D1.5 Prima della visita, durante l'attesa, ritiene che il personale si sia occupato di lei?



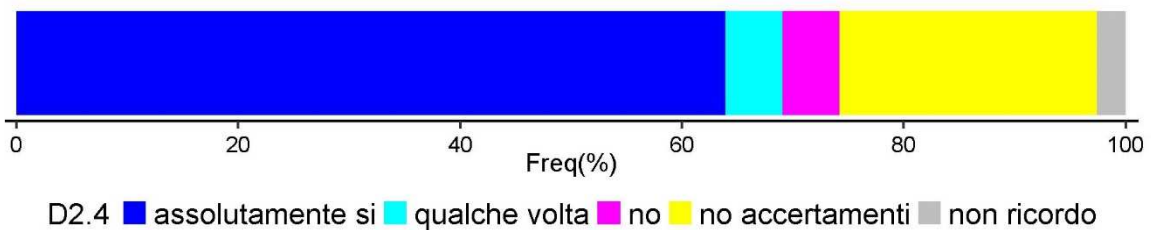
D1.5 Non ci sono evidenti differenze rispetto ai medio-grandi istituti.

D2.3 Ha avuto bisogno di un esame radiologico (TAC, ecografia e simili)?



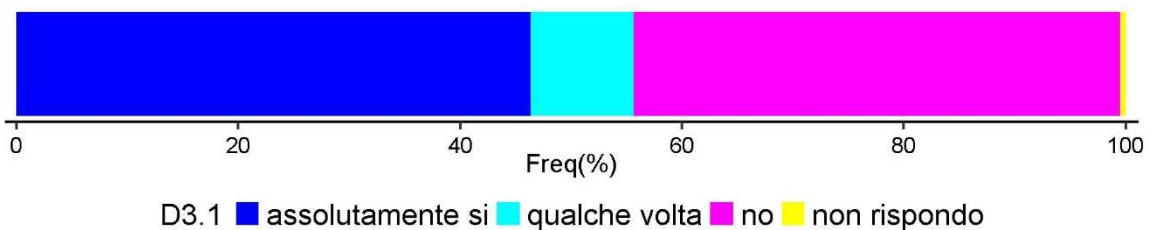
D2.3 Non ci sono differenze significative.

D2.4 Medici e infermieri Le hanno comunicato in modo esaustivo i risultati degli esami ai quali si è sottoposto?



D2.4 Non ci sono differenze significative

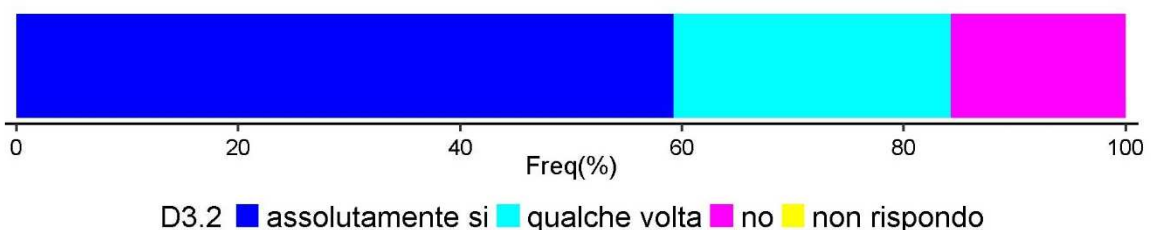
D3.1 Durante questa prestazione di Pronto Soccorso ha avuto dolore?



D3.1 Non ci sono differenze significative rispetto ai medio-grandi PS.

D3.2 Ritiene che medici e infermieri abbiano fatto il possibile per alleviare il Suo dolore?

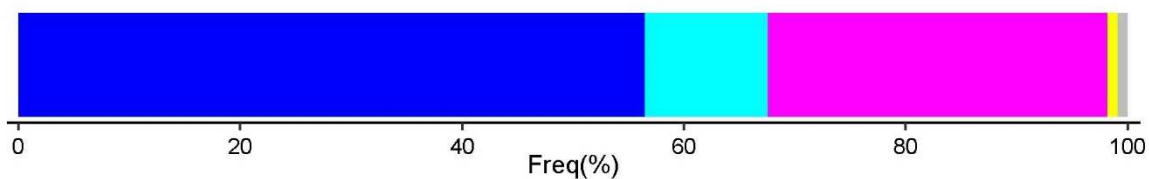
(Se risponde "assolutamente si" o "qualche volta" alla domanda D 3.1)



D3.2 Non ci sono differenze significative rispetto ai medio-grandi PS.

D3.3 Durante questa prestazione di Pronto Soccorso ha assunto medicine per il dolore?


(Se risponde "assolutamente si" o "qualche volta" alla domanda D 3.1)



D3.3 ■ assolutamente si ■ qualche volta ■ no ■ ho rifiutato ■ non rispondo

D3.3 Il 56,5% dei pazienti ha assunto medicine per il dolore durante la prestazione al PS di Lentini, mentre nei medio-grandi istituti si registra il 48%.


D4.1 Durante la visita medici e infermieri Le hanno chiesto quali farmaci assume o ha assunto?



D4.1 ■ si ■ no ■ non rispondo

D4.1 Non si registrano evidenti differenze rispetto agli altri PS.

D4.2 Durante la visita Le hanno somministrato farmaci che non aveva mai preso prima?



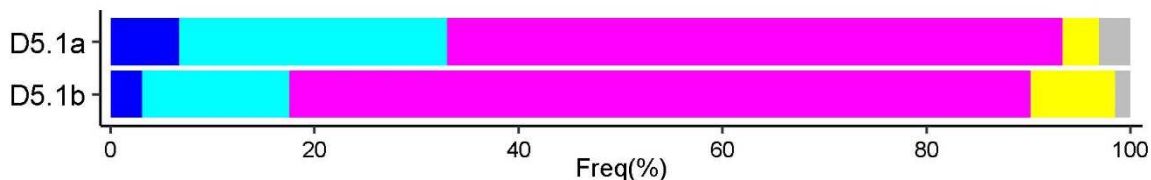
D4.2 ■ si ■ no ■ non rispondo

D4.2 Non si registrano evidenti differenze rispetto agli altri PS.

D5.1 Come valuta gli AMBIENTI per gli aspetti sotto elencati?

a. Comfort sala di attesa


b. Pulizia dei locali



■ molto insoddisf. ■ insoddisfacente ■ soddisfacente ■ molto soddisf. ■ non rispondo

D5.1 Relativamente al comfort della sala di attesa non si registrano differenze significative rispetto agli altri PS. Per quanto riguarda la pulizia dei locali sembra che al PS di Lentini i pazienti siano più soddisfatti: il 72,7% risponde "soddisfacente" mentre nei medio-grandi PS si registra il 64,4%.

D5.2 Quando è stato/a dimesso/a dal Pronto Soccorso:




D5.2 ■ tornato a casa ■ ricoverato ■ trasferito ■ non rispondo

D5.2 Dopo le dimissioni l'83,5% dei pazienti è tornato a casa e il 13,4% è stato ricoverato, nei medio-grandi PS il 73,2% è tornato a casa e il 25,1% è stato ricoverato.

SOLO PER CHI TORNA A CASA

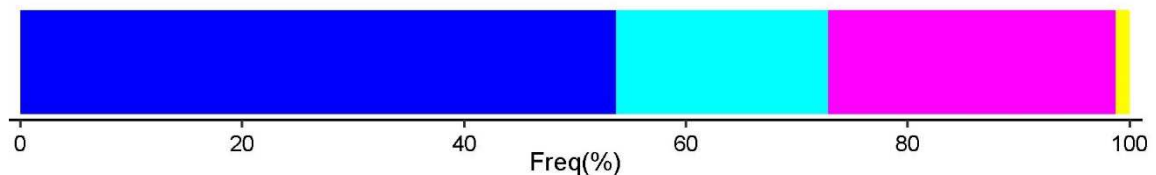
D5.3 Prima di lasciare il Pronto Soccorso ha ben capito quali sono i sintomi e i problemi di salute sui quali porre attenzione?



D5.3 ■ decisamente si ■ più si che no ■ più no che si ■ decisamente no ■ non rispondo


Le risposte relative a questa domanda e alle successive non evidenziano differenze significative rispetto ai medio-grandi PS e pertanto non si riporta alcun commento.

D5.4 Prima di lasciare il Pronto Soccorso, i medici Le hanno prescritto dei farmaci?



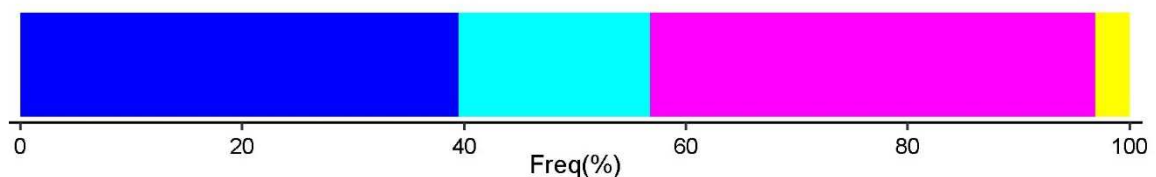
D5.4 ■ si ■ no ■ non necessario ■ non rispondo

D5.5 Le hanno spiegato a cosa servivano i farmaci prescritti?



D5.5 ■ si ■ no ■ non rispondo

D5.6 Prima di lasciare il Pronto Soccorso, medici o infermieri Le hanno dato informazioni chiare su professionisti e strutture a cui rivolgersi?

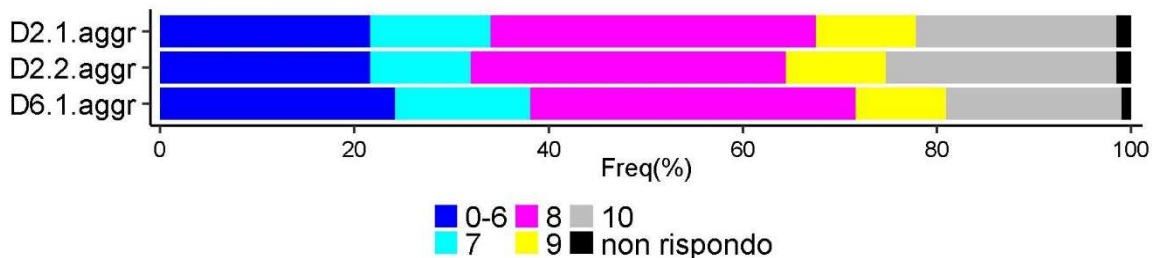


D5.6 ■ si ■ no ■ non necessario ■ non rispondo


D2.1 Scegliendo un numero da 0 a 10, dove 0 è la peggiore valutazione possibile e 10 la migliore, durante la sua permanenza come giudica gli INFERMIERI (disponibilità e competenza)?

D2.2 Scegliendo un numero da 0 a 10, dove 0 è la peggiore valutazione possibile e 10 la migliore, durante la sua permanenza come giudica i MEDICI (disponibilità e competenza)?

D6.1 Scegliendo un numero da 0 a 10, dove 0 è la peggiore valutazione possibile e 10 la migliore, come giudica il trattamento complessivo ricevuto?



D6.2 Consiglierebbe questo Pronto Soccorso ai suoi amici e familiari?



D6.2 ■ decisamente si ■ più si che no ■ più no che si ■ decisamente no ■ non rispondo

Tabella delle differenze (Frequenze PS – Frequenze registrate per i medio-grandi PS)

Pronto Soccorso	Domanda	Differenze					
Generale di Lentini(SR)	D1.1	-1,3	6,5	4,8	-0,9	-9,1	
	D1.2.aggr	-0,5	0,8	-1	0,6		
	D1.3.aggr	1,5	-1,5	0,1	0		
	D1.4.aggr	1,2	6,4	-0,1	-0,9	-6,2	-0,4
	D1.5	-4,4	0	-2	5,1	1,3	-0,2
	D2.1.aggr	1,3	-0,5	1,6	0,5	-2	-0,9
	D2.2.aggr	3,3	-1,8	0,9	-0,5	-1,4	-0,7
	D2.3	-2,8	3,6	-0,8			
	D2.4	-3	-1,1	0,5	2,8	0,9	
	D3.1	-1,3	-1,5	3,6	-0,8		
	D3.2	-1	0,6	0,9	-0,5		
	D3.3	8,5	1,7	-7,5	-0,5	-2,2	
	D4.1	-0,5	1,9	-1,3			
	D4.2	-0,2	5,7	-5,5			
	D5.1a	-1,7	-0,4	1,5	-0,4	1	
	D5.1b	-3,9	-6	8,3	1,6	0	
	D5.2	10,3	-11,7	1,7	-0,3		
	D5.3	0,4	0,7	-0,4	-0,5	-0,3	
	D5.4	2,1	-3,4	1,6	-0,3		
	D5.5	0	-1,4	1,4			
D5.6	-0,7	-5,8	4,6	1,9			
D6.1.aggr	-1,7	-1	3,3	0,4	-1,1	0,1	
D6.2	1,3	-1	0,7	-1,2	0,1		